

Lutte contre la délinquance : bilan pour 2012

I- Délinquance en baisse

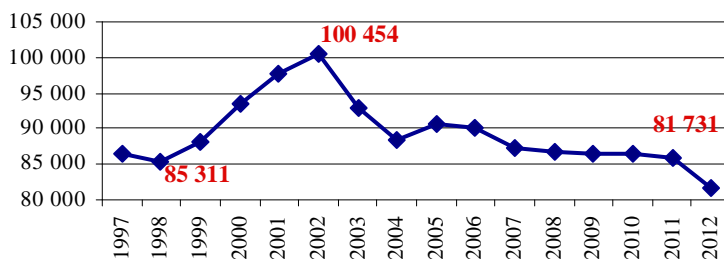
Délinquance générale :

➡ -4,96% (-18,64% depuis 2002)
en baisse pour la 7^{ème} année consécutive

Délinquance de proximité :

➡ -2,60% (-33,07% depuis 2002)

Evolution des crimes et délits



II- Violences aux personnes :

➡ Stabilité du nombre de faits

➡ - 5,85 % pour les violences physiques non crapuleuses, c'est-à-dire sans motif de vol

➡ + 5,50 % pour les violences physiques crapuleuses (+ 254 faits)
50,77% des violences physiques crapuleuses concernent les vols avec violence

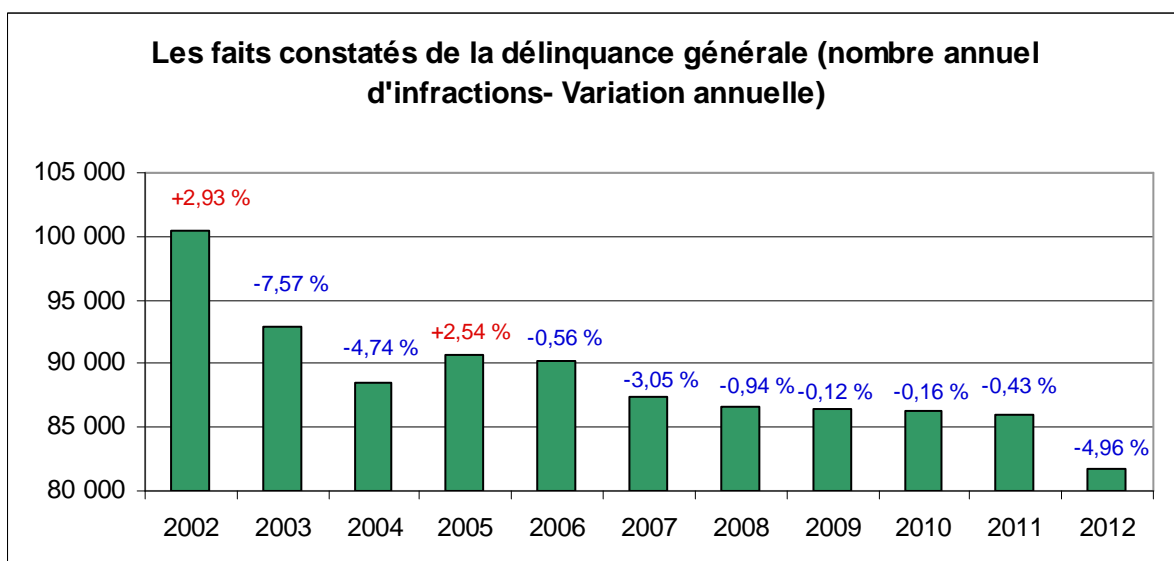
III- Activité des services de police et de gendarmerie


➡ - 3,88% d'infractions révélées par l'action des services

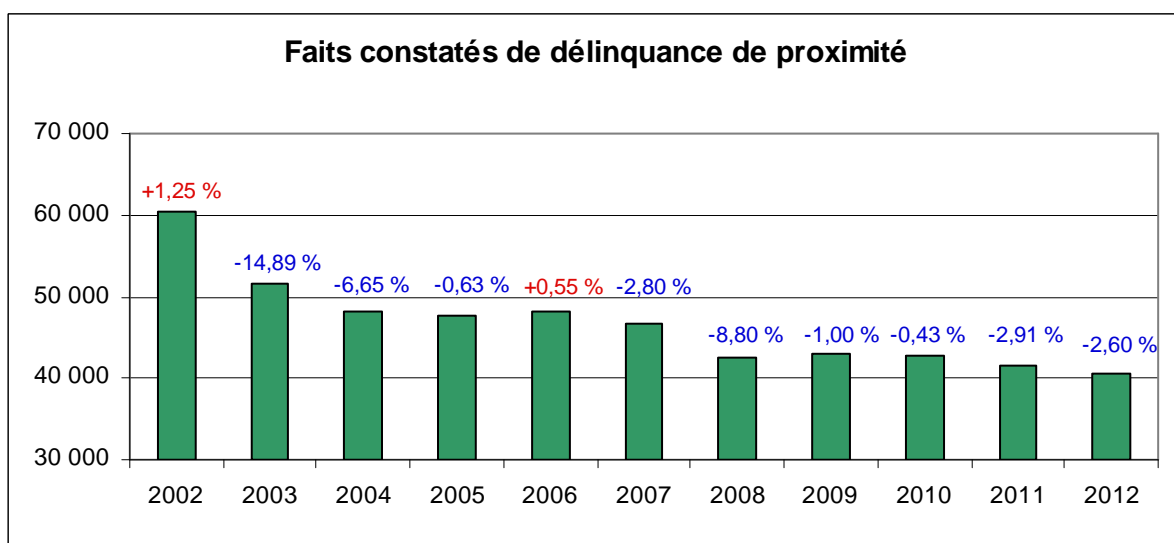
➡ taux d'élucidation à 35,02 % (au lieu de 33,73% en 2011)

Délinquance générale et délinquance de proximité

délinquance générale  - 4,96 %

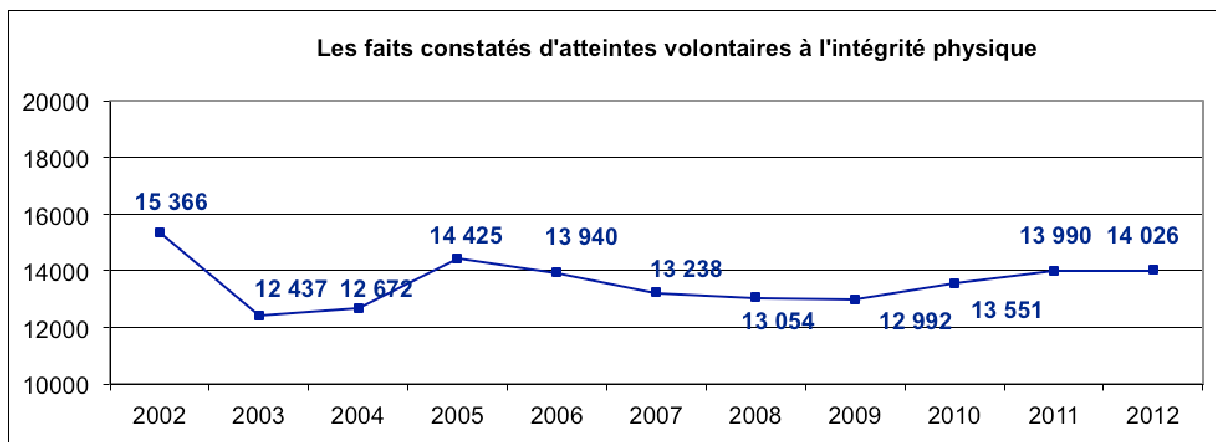


délinquance de proximité  - 2,60 %



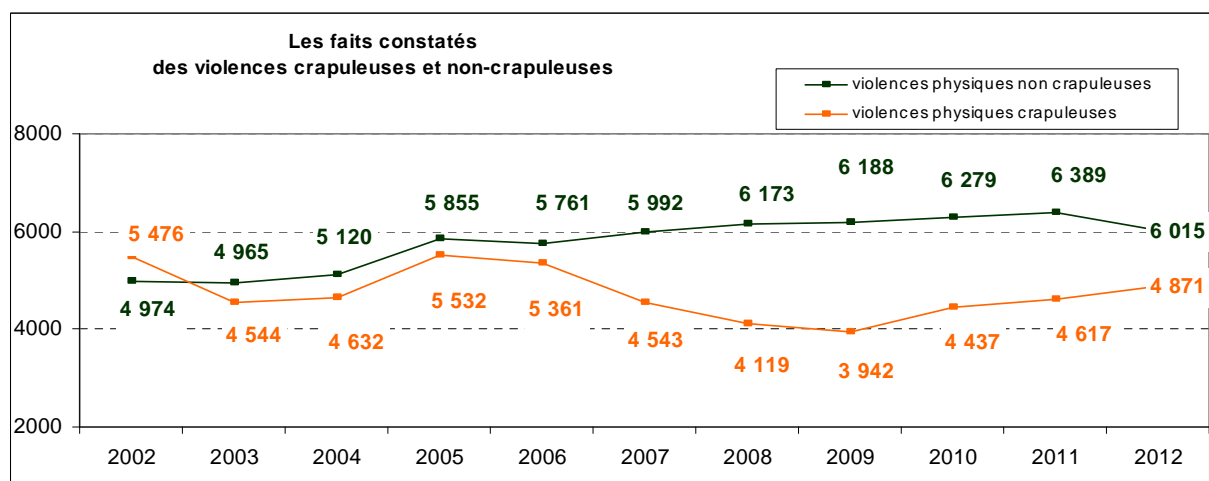
Violences aux personnes

- ➡ Stabilité du nombre de faits



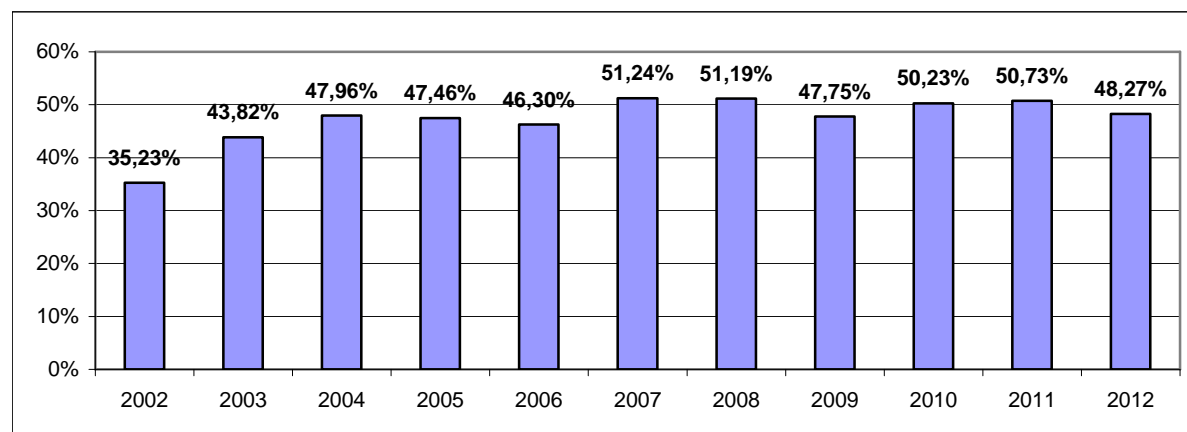
dont :

- ↗ **5,50 %** pour les violences physiques crapuleuses (dont les vols de portables)
- ↘ **- 5,85 %** pour les violences physiques non crapuleuses



- Taux d'élucidation stable

près d'1 affaire sur 2 élucidée



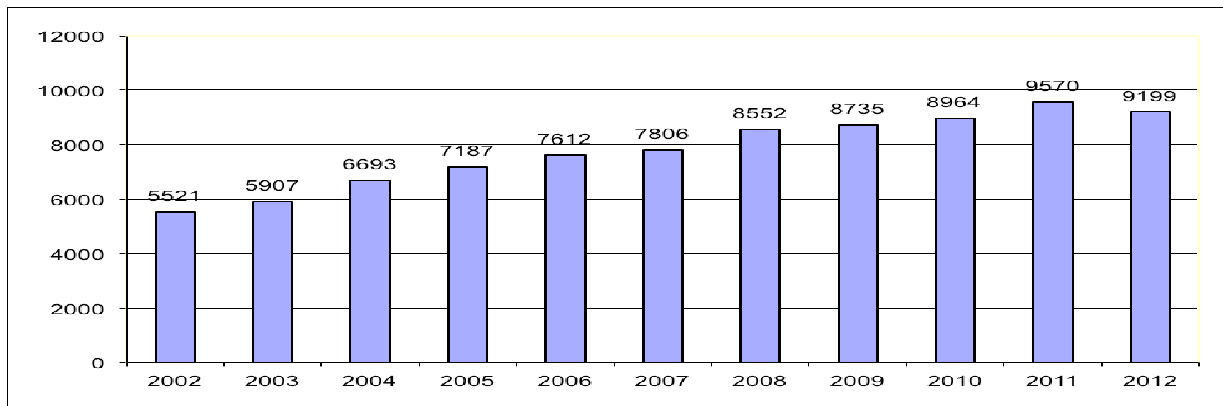
Activité des services de police et de gendarmerie

- **Les infractions révélées par l'activité des services**

(crimes et délits découverts à l'initiative des services, sans plainte préalable)



- 3,88% d'infractions révélées par l'activité des services par rapport à 2011
(+ 66,62 % de 2002 à 2012)



- **Taux d'élucidation**

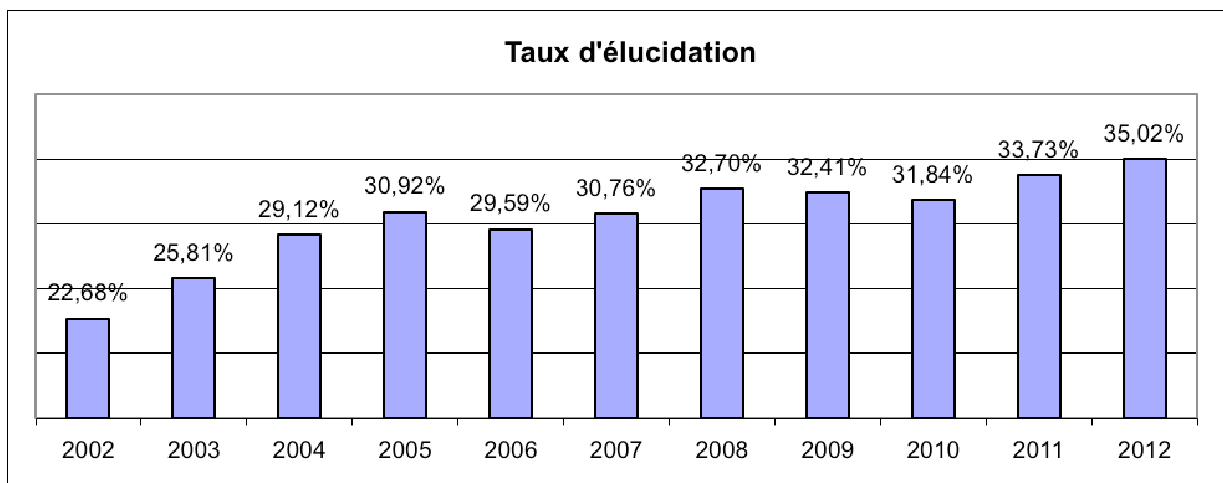
(pourcentage du nombre des faits élucidés par rapport à celui des faits constatés)



35,02 % de taux d'élucidation en 2012





+ 1,29 point par rapport à 2011 (+ 12,34 points depuis 2002)




Lutte contre la criminalité organisée

Les vols à main armée

 **-12,78%** des vols à main armée
soit 157 faits en 2012 au lieu de 180 en 2011

 **-61,11%** du nombre de faits élucidés
soit un taux d'élucidation de 13,37 %

Les cambriolages

 **+5,68 %** des cambriolages
soit 7 589 faits au lieu de 7 181 en 2011

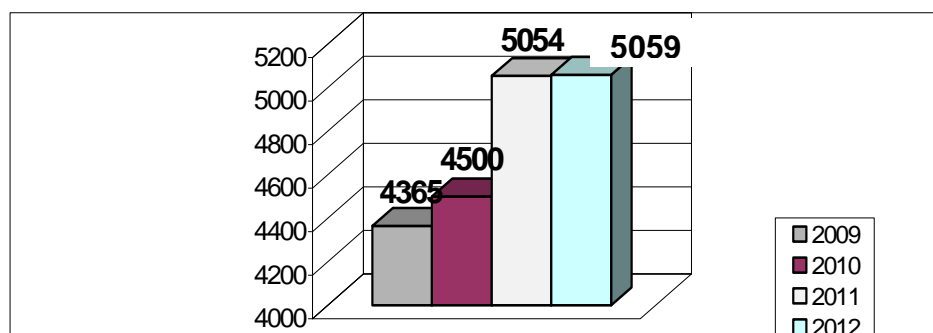
 **+1,55%** du nombre de faits élucidés en 2012 (655 faits élucidés en 2012)

Lutte contre le trafic de stupéfiants

Les infractions à la législation sur les stupéfiants révélées par l'action de la direction départementale de la sécurité publique et du groupement de gendarmerie sont stables, soit 5 infractions révélées de plus qu'en 2011.

En 2012, 546 opérations liées au trafic de stupéfiants ont été réalisées par les forces de l'ordre dans le département du Val d'Oise, dont 433 opérations de dissuasion et de déstabilisation du trafic de proximité.

Infractions révélées par l'action des services



Violences urbaines

- Diminution globale de 12,85 % par rapport à 2011

- 68,96 % des faits concernent des incendies volontaires
- baisse de 18,18 % des affrontements entre bandes

VIOLENCES URBAINES			
	2011	2012	TOTAL
Incendies de véhicules	975	1012	3,79%
Incendies de biens publics	80	39	-51,25%
Incendies de poubelles	624	371	-40,54%
Violences collectives à l'encontre des services de sécurité, de secours et de santé	116	107	-7,76%
Jets de projectiles	126	89	-29,37%
Occupations de halls d'immeubles	10	17	70,00%
Dégradations de mobilier urbain	294	274	-6,80%
Affrontements entre bandes	33	27	-18,18%
Rodéos automobiles	108	126	16,67%
TOTAL	2366	2062	-12,85%

- Répartition mensuelle

